

Synthèse Globale des données des réfugiés maliens au Niger

A. Synthèse des données

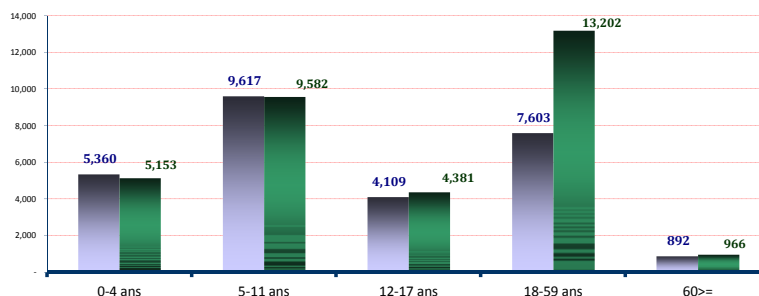
Dernière MAJ	30-Sep-2016	Familles
Effectif global	60,865	12,934

O: Officiel, U: Urbain

Camp	Individus	Urbain	Individus	ZAR	Individus
Abala (O)	14,495	Niamey (U)	4,443	Intikane (O)	18,242
Mangaize (O)	8,969	Averou Ville (U)	730	Tazalite (O)	3,966
Tabareybarey (O)	10,020				

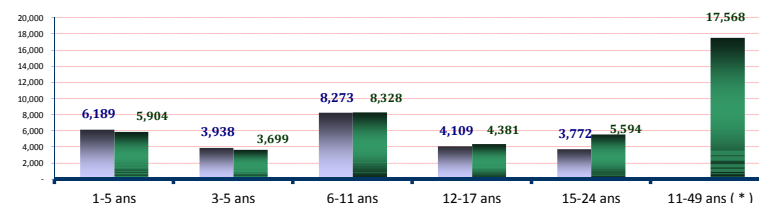
B. Démographie de la pop. Actuelle

Age	Homme	Femme	(%)
0-4 ans	5,360	5,153	17.27%
5-11 ans	9,617	9,582	31.54%
12-17 ans	4,109	4,381	13.95%
18-59 ans	7,603	13,202	34.18%
60>=	892	966	3.05%
S.Total	27,581	33,284	100.00%
(%)	45.32%	54.68%	Familles
G.Total		60,865	12,934



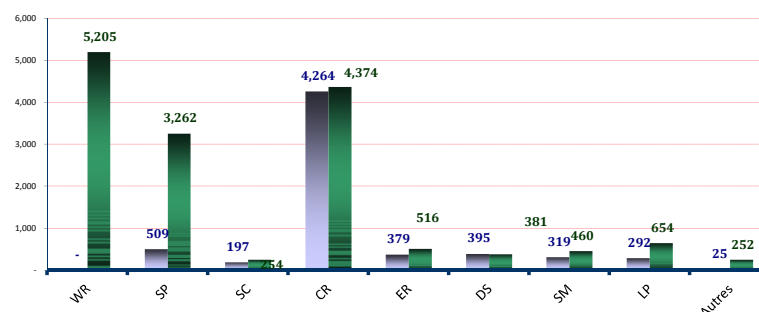
B. Tranche d'âge utile (Kits hygiéniques *)

Age	Homme	Femme	(%)
1-5 ans	6,189	5,904	19.87%
3-5 ans	3,938	3,699	12.55%
6-11 ans	8,273	8,328	27.28%
12-17 ans	4,109	4,381	13.95%
15-24 ans	3,772	5,594	15.39%
11-49 ans (*)		17,568	28.86%



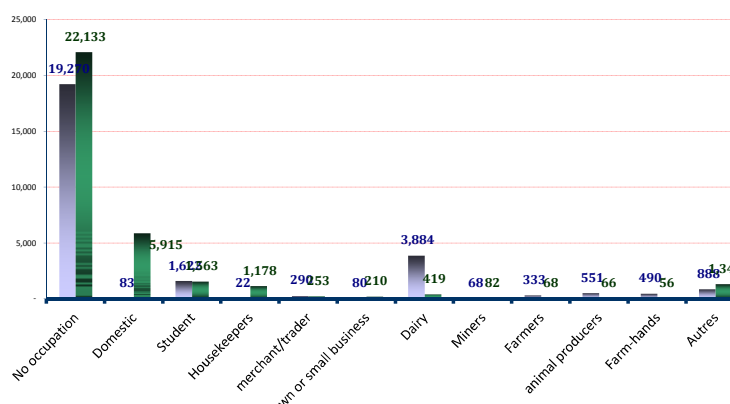
D. Besoins Spécifiques

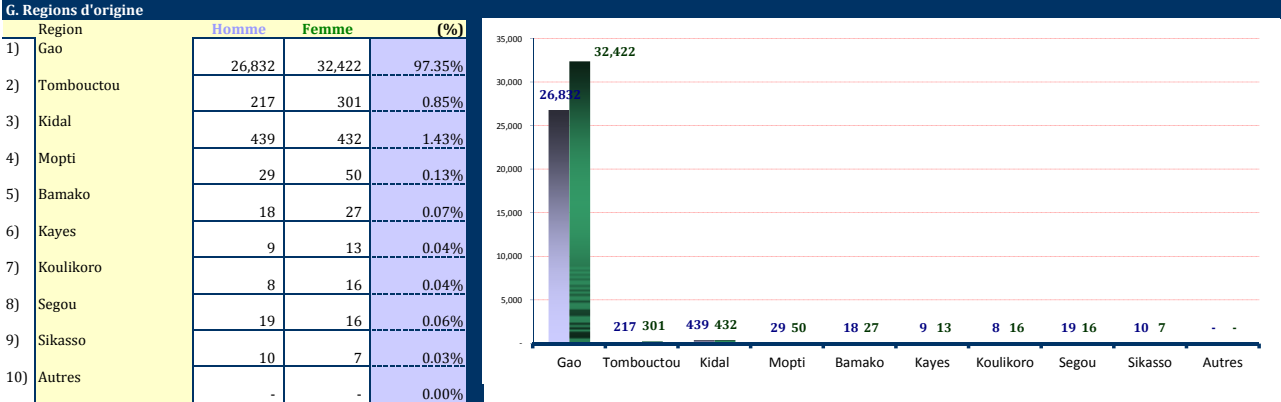
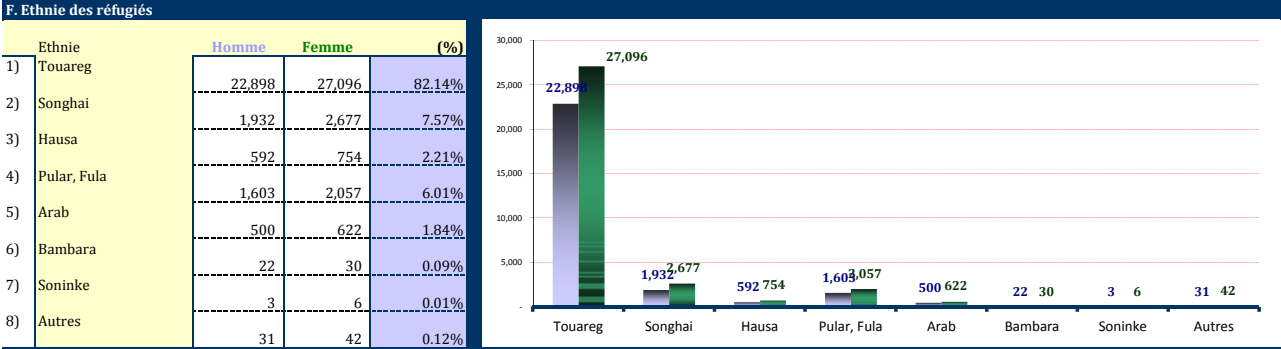
Besoins spécifiques	Homme	Femme	(%)
1) WR	-	5,205	8.55%
2) SP	509	3,262	6.20%
3) SC	197	254	0.74%
4) CR	4,264	4,374	14.19%
5) ER	379	516	1.47%
6) DS	395	381	1.27%
7) SM	319	460	1.28%
8- LP	292	654	1.55%
11) Autres	25	252	0.46%
Total	6,380	15,358	35.72%



E. Occupations

Occupations	Homme	Femme	(%)
No occupation	19,270	22,133	68.02%
1) Domestic	83	5,915	9.85%
2) Student	1,622	1,563	5.23%
3) Housekeepers	22	1,178	1.97%
4) merchant/trader	290	253	0.89%
5) wn or small business	80	210	0.48%
6) Dairy	3,884	419	7.07%
7) Miners	68	82	0.25%
8) Farmers	333	68	0.66%
9) animal producers	551	66	1.01%
10) Farm-hands	490	56	0.90%
11) Autres	888	1,341	3.66%
Total	27,581	33,284	100.00%





CR : Enfant à risque, WR : Femme à risque, SP : Parent seul, ER : Personne âgée à risque, DS : Handicapé, SM : Condition Médicale sévère, SC : Enfant séparé et UC : Enfant non accompagné, LP : Protection Legal
Pour toute information, prière adresser vos requêtes à l'adresse suivante : alassane@unhcr.org